

Schoolverlaters tussen onderwijs en arbeidsmarkt 2018

Citation for published version (APA):

Huijgen, T., Meng, C., & Peeters, T. (2019). *Schoolverlaters tussen onderwijs en arbeidsmarkt 2018*. ROA. ROA Fact Sheets No. 006 <https://doi.org/10.26481/umarof.2019006>

Document status and date:

Published: 02/09/2019

DOI:

[10.26481/umarof.2019006](https://doi.org/10.26481/umarof.2019006)

Document Version:

Publisher's PDF, also known as Version of record

Please check the document version of this publication:

- A submitted manuscript is the version of the article upon submission and before peer-review. There can be important differences between the submitted version and the official published version of record. People interested in the research are advised to contact the author for the final version of the publication, or visit the DOI to the publisher's website.
- The final author version and the galley proof are versions of the publication after peer review.
- The final published version features the final layout of the paper including the volume, issue and page numbers.

[Link to publication](#)

General rights

Copyright and moral rights for the publications made accessible in the public portal are retained by the authors and/or other copyright owners and it is a condition of accessing publications that users recognise and abide by the legal requirements associated with these rights.

- Users may download and print one copy of any publication from the public portal for the purpose of private study or research.
- You may not further distribute the material or use it for any profit-making activity or commercial gain
- You may freely distribute the URL identifying the publication in the public portal.

If the publication is distributed under the terms of Article 25fa of the Dutch Copyright Act, indicated by the "Taverne" license above, please follow below link for the End User Agreement:

www.umlib.nl/taverne-license

Take down policy

If you believe that this document breaches copyright please contact us at:

repository@maastrichtuniversity.nl

providing details and we will investigate your claim.

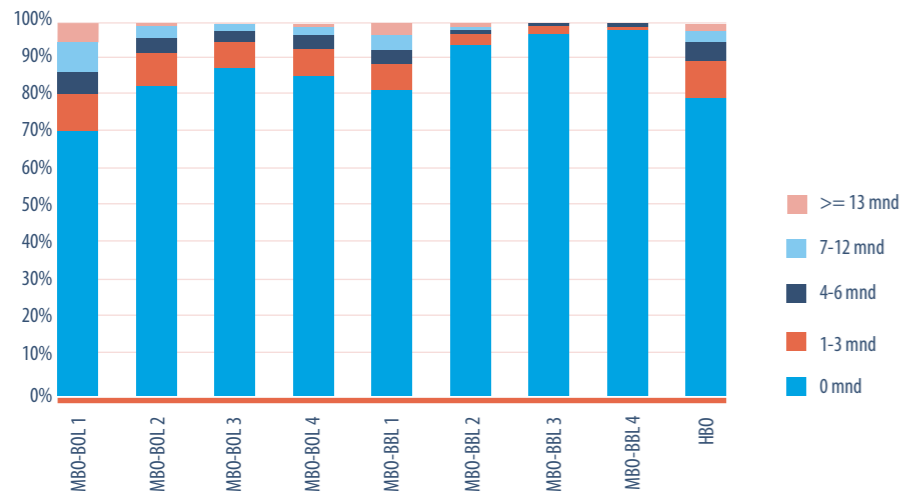
Schoolverlaters tussen onderwijs en arbeidsmarkt 2018

ROA Factsheet

ROA-F-2019/6

Researchcentrum voor Onderwijs en Arbeidsmarkt | ROA
Research Centre For Education and the Labour Market | ROA

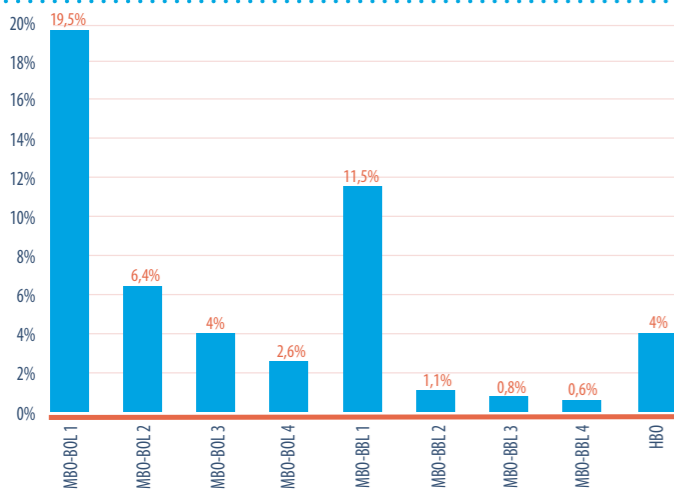
Transitie van school naar werk



Intredewerkloosheid na afronden van opleiding in schooljaar 2016-2017

Op alle opleidingsniveaus geldt dat minimaal 81% (mbo-bol niveau 1) hun eerste baan binnen drie maanden na behalen van het diploma vond.

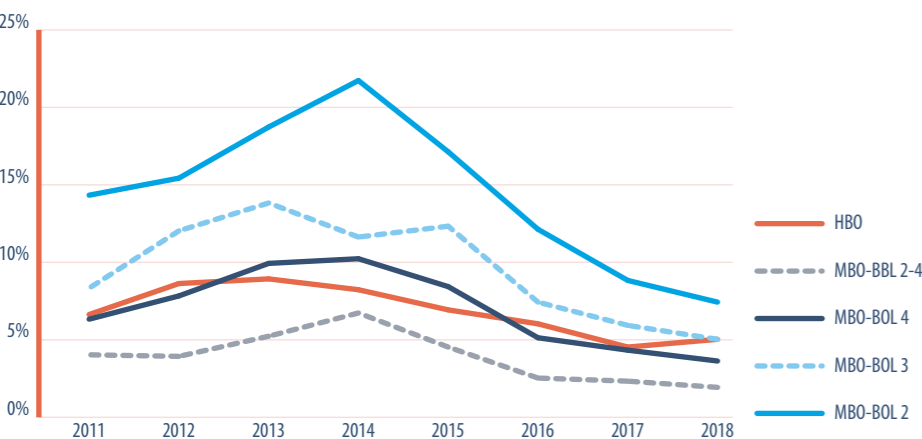
Van de gediplomeerden van de mbo-bbl niveaus 3 en 4 vond 97% zonder werkloosheidsperiode direct een baan.



Werkloosheid najaar 2018

Over alle opleidingsniveaus heen is 3,5% van de gediplomeerden die zich op de arbeidsmarkt aanbieden in het najaar van 2018 werkloos.

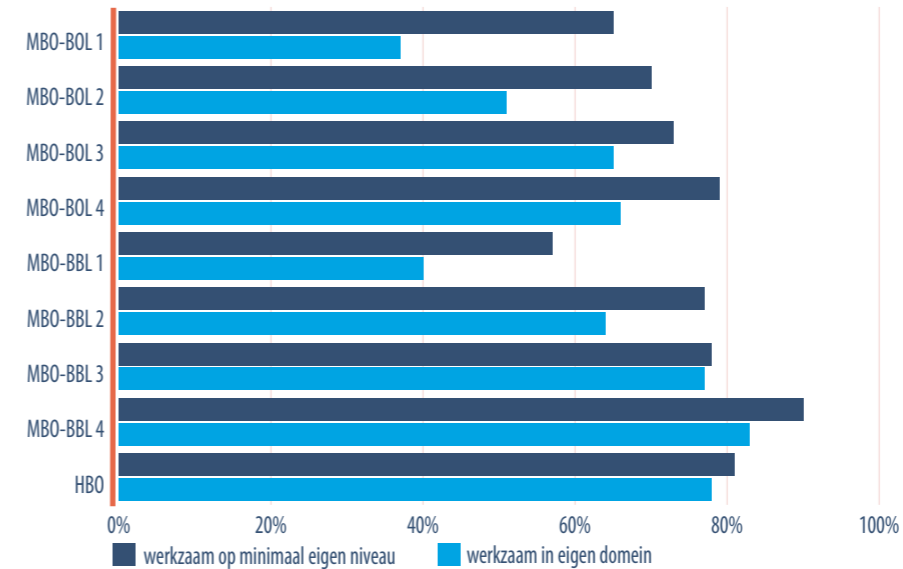
Gediplomeerden van mbo-bol kennen op alle niveaus een hogere werkloosheid dan gediplomeerden van mbo-bbl.



Werkloosheid 2011-2018

Met uitzondering van het hbo geldt voor alle opleidingsniveaus dat de dalende trend in de werkloosheidcijfers zich in 2018 verder doorzet.

Kwaliteit van gevonden werk



Aansluiting tussen opleiding en werk

79% van de werkende jongeren heeft een functie die qua niveau bij de afgeronde opleiding past.

70% van de werkende jongeren heeft een functie die qua richting bij de afgeronde opleiding past.

Mbo-bbl-gediplomeerden hebben iets vaker een baan die qua niveau en richting bij de afgeronde opleiding past dan mbo-bol-gediplomeerden.

	Bruto uurloon (€)
MBO-BOL 1	9,60
MBO-BOL 2	9,70
MBO-BOL 3	11,60
MBO-BOL 4	12,10
MBO-BBL 1	10,60
MBO-BBL 2	12,10
MBO-BBL 3	14,40
MBO-BBL 4	15,80
HBO	15,00

Bruto uurloon

Het gemiddelde bruto-uurloon varieert tussen €9,60 (mbo-bol niveau 1) en €15,80 (mbo-bbl niveau 4).

Het bruto-uurloon van mbo-bbl niveau 4 gediplomeerden ligt 80 cent hoger dan dat van hbo-voltijd afgestudeerden. Daarbij dient er rekening mee gehouden te worden dat mbo-bbl niveau 4 gediplomeerden vaak ouder zijn dan hbo-voltijd afgestudeerden.

	Tevredenheid met functie	Goede carrière-perspectieven
MBO-BOL 1	72	41
MBO-BOL 2	77	46
MBO-BOL 3	77	50
MBO-BOL 4	77	46
MBO-BBL 1	72	39
MBO-BBL 2	80	47
MBO-BBL 3	80	51
MBO-BBL 4	79	53
HBO	72	64

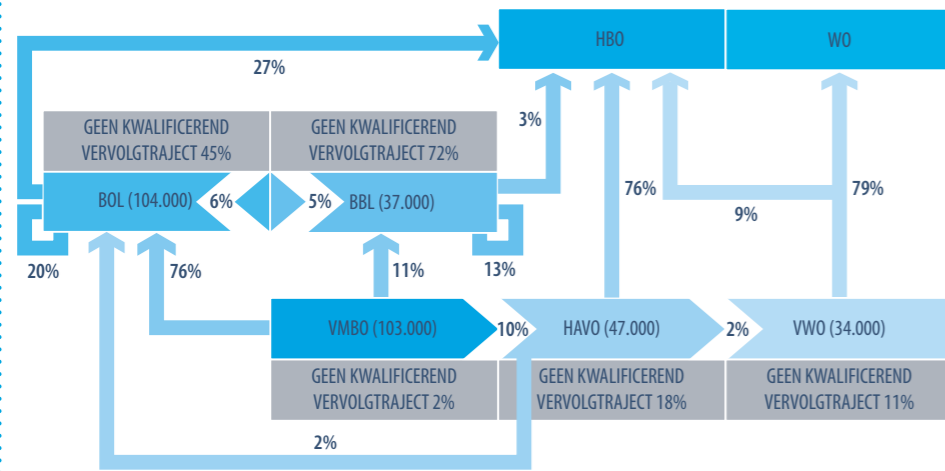
Tevredenheid met werk

Minimaal 72% van de werkende gediplomeerden is tevreden met de huidige functie.

Tussen 39% (mbo-bbl niveau 1) en 64% (hbo) van de gediplomeerden is tevreden met de carrièreperspectieven die hun huidige functie biedt.

Schoolverlaters tussen onderwijs en arbeidsmarkt 2018

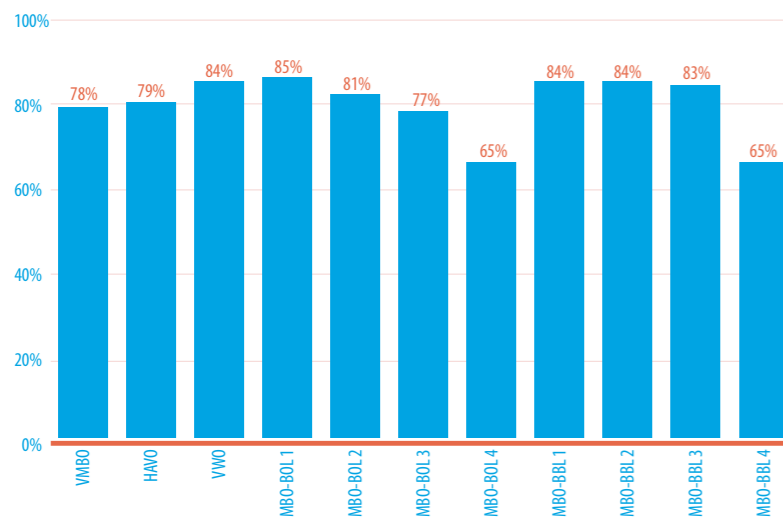
Vervolgonderwijs



Kwalificerende vervolgtrajecten

De figuur laat de belangrijkste stromen tussen opleidingen zien. De cijfers tellen daarom niet altijd op tot 100%.

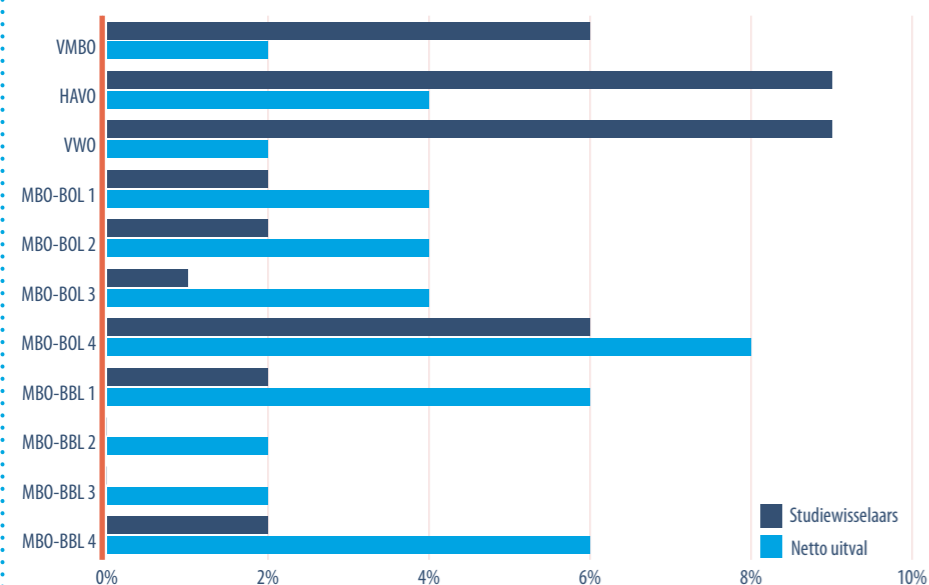
Gediplomeerden van het havo of het vwo die niet direct verder zijn gaan studeren verlaten in de regel slechts tijdelijk het onderwijs, aangezien velen van hen een sabbatical nemen.



Voldoende/goede aansluiting (oordeel gediplomeerden)

Op alle onderscheiden niveaus is een grote meerderheid van mening dat de aansluiting tussen de eerder gevolgde opleiding en de vervolgopleiding redelijk tot goed is.

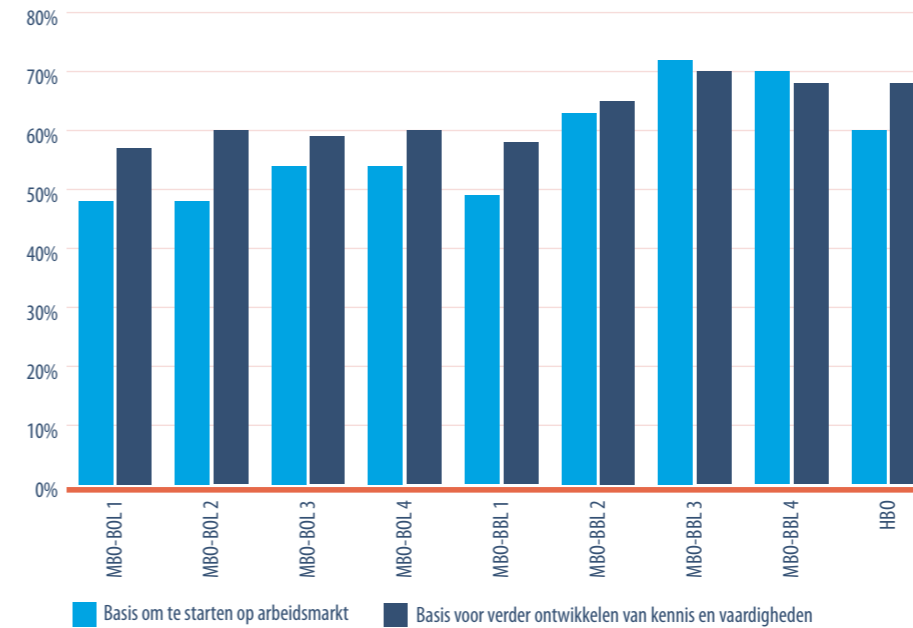
Gediplomeerden van het mbo niveau 4 die doorstromen naar het hbo zijn het meest kritisch hierover: ongeveer 1 op de 3 beoordeelt de aansluiting als matig of zelfs slecht.



Netto uitval en studiewisselaars

Onder de gediplomeerden van het voortgezet onderwijs die met een vervolgopleiding zijn gestart, komen binnen het eerste anderhalf jaar de meeste studiewisselaars voor bij de vwo en havo (beiden 9%), gevolgd door vmbo'ers en gediplomeerden van mbo-bol niveau 4 (6%).

Tevredenheid met afgeronde opleiding



Voorbereiding op arbeidsmarkt en verder leren (oordeel gediplomeerden)

56% van de gediplomeerde mbo'ers en 60% van de gediplomeerde hbo'ers vindt dat de opleiding een goede basis bood om te starten op de arbeidsmarkt.

De gediplomeerden zijn in het algemeen tevredener wat de basis betreft die de afgeronde opleiding bood voor het verder ontwikkelen van kennis en vaardigheden.

Van de afgestudeerden hbo'ers vindt zelfs 68% dat de studie een goede basis bood.

	Dezelfde opleiding	Opleiding was uitdagend qua niveau
VMBO	88	39
MBO-BOL 1	67	39
MBO-BOL 2	71	39
MBO-BOL 3	75	39
MBO-BOL 4	79	31
MBO-BBL 1	69	51
MBO-BBL 2	81	41
MBO-BBL 3	86	44
MBO-BBL 4	85	50
HBO	78	Niet gevraagd

Tevredenheid met studiekeuze achteraf en vraag of opleiding uitdagend was

Op alle niveaus zou minimaal 67% van de gediplomeerde schoolverlaters dezelfde opleiding weer opnieuw kiezen.

Van de mbo-gediplomeerden vindt 37% dat de opleiding uitdagend qua niveau was. Onder de vmbo-gediplomeerden is dat 39%.

Schoolverlaters tussen onderwijs en arbeidsmarkt 2018

Algemeen

		Gevolgte opleiding achteraf: starten op arbeidsmarkt	Gevolgte opleiding achteraf: verder ontwikkelen	Opleiding achteraf opnieuw kiezen	Opleiding was uitdagend qua niveau
		%	%	%	%
VMBO Totaal	Totaal		60	88	39
VMBO Naar leerweg	Theoretisch		62	90	38
	Gemengd		59	94	41
	Kaderberoepsgericht		61	87	41
	Basisberoepsgericht		57	83	35
VMBO naar sector	Landbouw		55	87	37
	Techniek		63	84	37
	Economie		55	83	39
	Gezondheidszorg		61	87	41
	Intersectoraal		59	90	40
MBO Totaal	Totaal	56	62	78	37
BOL Totaal	Totaal	52	60	76	35
BOL niveau 1 Totaal	Totaal	48	57	67	39
BOL niveau 2 Totaal	Totaal	48	60	71	39
BOL 2	Landbouw	41	51	71	34
	Techniek	49	58	74	41
	Economie	49	60	68	40
	Gezondheidszorg	46	65	71	37
BOL niveau 3 Totaal	Totaal	54	59	75	39
BOL 3	Landbouw	44	50	71	30
	Techniek	55	55	79	39
	Economie	47	58	68	38
	Gezondheidszorg	63	65	80	44
	Gedrag en maatschappij	58	60	79	40
BOL niveau 4 Totaal	Totaal	54	60	79	31
BOL 4	Landbouw	47	53	73	29
	Techniek	58	61	81	35
	Economie	48	58	77	28
	Gezondheidszorg	63	66	82	36
	Gedrag en maatschappij	51	61	81	26
BBL Totaal	Totaal	68	68	84	43
BBL niveau 1 Totaal	Totaal	49	58	69	51

		Gevolgte opleiding achteraf: starten op arbeidsmarkt	Gevolgte opleiding achteraf: verder ontwikkelen	Opleiding achteraf opnieuw kiezen	Opleiding was uitdagend qua niveau
		%	%	%	%
BBL niveau 2 Totaal	Totaal	63	65	81	41
BBL 2	Landbouw	61	64	86	38
	Techniek	66	68	84	42
	Economie	63	61	75	38
	Gezondheidszorg	57	63	74	43
BBL niveau 3 Totaal	Totaal	72	70	86	44
BBL 3	Landbouw	70	64	89	40
	Techniek	71	70	91	43
	Economie	65	64	76	41
	Gezondheidszorg	80	78	88	50
	Gedrag en maatschappij	65	68	81	41
BBL niveau 4 Totaal	Totaal	70	68	85	42
BBL 4	Landbouw	74	68	87	50
	Techniek	75	72	89	52
	Economie	54	58	77	34
	Gezondheidszorg	76	72	86	39
	Gedrag en maatschappij	72	69	91	35
HBO Totaal	Totaal	60	68	78	
HBO	Landbouw	63	73	78	
	Onderwijs	73	64	86	
	Techniek	69	73	83	
	Economie	58	64	71	
	Gezondheidszorg	64	70	83	
	Gedrag en maatschappij	57	69	75	
	Taal en cultuur	31	71	83	
Totaal		58	63	82	38

1. Gevolgte opleiding achteraf: starten op arbeidsmarkt = % dat van mening is dat opleiding een (zeer) goede basis bood om te starten op de arbeidsmarkt.
2. Gevolgte opleiding achteraf: verder ontwikkelen = % dat van mening is dat de opleiding een (zeer) goede basis bood voor het verder ontwikkelen van kennis en vaardigheden.
3. Opleiding was uitdagend qua niveau = % dat (helemaal) mee eens is dat het niveau van de opleiding uitdagend was.
4. Opleiding achteraf opnieuw kiezen = % dat achteraf gezien dezelfde opleiding opnieuw zou kiezen (aan dezelfde of aan een andere school).

Schoolverlaters tussen onderwijs en arbeidsmarkt 2018

Vervolgopleiding

		Aansluiting goed/redelijk %	Gestopt %	Gestopt en studie gewisseld %
HAVO/VWO Totaal	Totaal	81	3	9
HAVO		79	4	9
VWO		84	2	9
VMBO Totaal	Totaal	78	2	6
VMBO Naar leerweg	Theoretisch	78	1	6
	Gemengd	80	0	5
	Kaderberoepsgericht	77	2	7
	Basisberoepsgericht	79	2	4
VMBO naar sector	Landbouw	74	1	4
	Techniek	79	1	6
	Economie	78	1	7
	Gezondheidszorg	80	2	6
	Intersectoraal	77	3	5
MBO Totaal	Totaal	73	6	4
BOL Totaal	Totaal	72	6	4
BOL niveau 1 Totaal	Totaal	85	4	2
BOL niveau 2 Totaal	Totaal	81	4	2
BOL 2	Landbouw	77	3	2
	Techniek	83	3	3
	Economie	78	4	2
	Gezondheidszorg	83	3	2
BOL niveau 3 Totaal	Totaal	77	4	1
BOL 3	Landbouw	77	4	1
	Techniek	74	5	0
	Economie	77	4	2
	Gezondheidszorg	80	2	0
	Gedrag en maatschappij	78	4	1
BOL niveau 4 Totaal	Totaal	65	8	6
BOL 4	Landbouw	55	11	6
	Techniek	63	8	5
	Economie	65	8	7
	Gezondheidszorg	69	6	5
	Gedrag en maatschappij	65	9	6
BBL Totaal	Totaal	81	3	1
BBL niveau 1 Totaal	Totaal	84	6	2
BBL niveau 2 Totaal	Totaal	84	2	0
BBL niveau 3 Totaal	Totaal	83	2	0
BBL niveau 4 Totaal	Totaal	65	6	2

		Aansluiting goed/redelijk %	Gestopt %	Gestopt en studie gewisseld %
HBO Totaal	Totaal	74	5	0
HBO	Landbouw	74	2	0
	Onderwijs	82	3	0
	Techniek	70	6	1
	Economie	72	5	0
	Gezondheidszorg	77	5	0
	Gedrag en maatschappij	72	7	0
	Taal en cultuur	X	4	0
Totaal		77	3	6

1. Aansluiting: goed/redelijk = % dat van mening is dat de aansluiting tussen de afgeronde opleiding en de gekozen vervolgoopleiding goed dan wel redelijk is.
2. Gestopt = % dat op moment van enquête alweer gestopt is met vervolgoopleiding en op moment van enquête niet in het onderwijs zit.
3. Gestopt en studie gewisseld = % dat op moment van enquête alweer is gestopt met vervolgoopleiding en op moment van enquête met een studie bezig is.

Schoolverlaters tussen onderwijs en arbeidsmarkt 2018

Arbeidsmarkt

		Minimaal op eigen niveau	Eigen/verwante richting	Aansluiting goed/voldoende	Werkloze beroepsbevolking	Zoekduur eerste baan in klassen > 3mnd.	Gemiddeld bruto uurloon
		%	%	%	%	%	€
MBO Totaal	Totaal	77	66	78	3,2	6	12,40
BOL Totaal	Totaal	76	62	74	4,4	8	11,50
BOL niveau 1 Totaal	Totaal	65	37	76	19,5	20	9,60
BOL niveau 2 Totaal	Totaal	70	51	76	6,4	9	9,70
BOL 2	Landbouw	69	51	75	12,2	10	9,00
	Techniek	74	60	74	7,4	7	9,40
	Economie	66	44	77	5,2	9	9,60
	Gezondheidszorg	73	51	78	5,3	10	10,30
BOL niveau 3 Totaal	Totaal	73	65	75	4	6	11,60
BOL 3	Landbouw	59	48	64	5,7	7	9,50
	Techniek	68	66	72	4,8	7	11,70
	Economie	63	48	68	6,4	8	10,20
	Gezondheidszorg	81	75	83	1,1	3	12,20
	Gedrag en maatschappij	88	85	83	3	3	13,70
BOL niveau 4 Totaal	Totaal	79	66	73	2,6	7	12,10
BOL 4	Landbouw	72	60	68	1,4	9	10,40
	Techniek	79	66	69	2,7	8	12,10
	Economie	75	55	69	4	9	10,90
	Gezondheidszorg	87	78	82	1,1	3	13,90
	Gedrag en maatschappij	82	73	74	2,4	7	12,40
BBL Totaal	Totaal	80	73	84	1,2	2	13,90
BBL niveau 1 Totaal	Totaal	57	40	80	11,5	11	10,60
BBL niveau 2 Totaal	Totaal	77	64	83	1,1	3	12,10
BBL 2	Landbouw	71	52	81	0,9	4	11,10
	Techniek	80	68	84	0,2	1	12,70
	Economie	73	58	83	2,1	6	10,90
	Gezondheidszorg	81	67	81	2,5	5	13,10
BBL niveau 3 Totaal	Totaal	78	77	86	0,8	1	14,40
BBL 3	Landbouw	78	68	83	1,1	1	13,10
	Techniek	71	80	85	0,1	1	14,40
	Economie	71	61	79	1,7	2	11,50
	Gezondheidszorg	89	86	93	0,8	1	16,60
	Gedrag en maatschappij	94	82	88	0	3	16,50
BBL niveau 4 Totaal	Totaal	90	83	81	0,6	2	15,80

		Minimaal op eigen niveau	Eigen/verwante richting	Aansluiting goed/voldoende	Werkloze beroepsbevolking	Zoekduur eerste baan in klassen > 3mnd.	Gemiddeld bruto uurloon
		%	%	%	%	%	€
BBL 4	Landbouw	86	83	81	0	3	16,50
	Techniek	87	84	84	0	0	15,50
	Economie	83	62	69	1,5	4	13,00
	Gezondheidszorg	96	93	86	0,4	1	17,40
	Gedrag en maatschappij	98	92	79	1,1	5	16,70
HBO Totaal	Totaal	81	78	76	4	10	15,00
HBO	Landbouw	75	75	78	6	11	14,60
	Onderwijs	93	91	89	1,7	5	15,20
	Techniek	88	83	81	3,8	12	15,70
	Economie	84	69	70	5,2	11	14,80
	Gezondheidszorg	82	90	83	2	7	16,00
	Gedrag en maatschappij	66	81	73	4,1	11	15,20
	Taal en cultuur	61	62	68	4,9	15	12,30
Totaal		79	70	77	3,5	8	13,30

Noot: Het gemiddeld bruto uurloon is afgerond op 10 cent.

1. Minimaal op eigen niveau = % dat aangeeft dat voor de gevonden functie een opleidingsniveau minimaal gelijk aan de afgeronde opleiding door de werkgever vereist werd.
2. Eigen/verwante richting = % dat aangeeft dat voor de gevonden functie uitsluitend de eigen studierichting dan wel de eigen of een verwante studierichting door de werkgever vereist werd.
3. Aansluiting goed/voldoende = % dat van mening is dat de aansluiting tussen de afgeronde opleiding en de gevonden functie goed dan wel voldoende is.
4. Werkloze beroepsbevolking = % dat zich op de arbeidsmarkt aanbiedt (exclusief respondenten die zich als student zien) en dat niet werkzaam (=0 uur) is en tegelijkertijd op zoek naar werk is.
5. Zoekduur eerste baan in klassen > 3 mnd. = % dat tussen behalen van diploma en vinden van eerste baan minimaal 4 maanden werkloos was.
6. Gemiddeld bruto uurloon = uurloon berekend op basis van maandinkomen en aantal uren werkzaam per week in hoofdfunctie.

Over de data

1. De cijfers met betrekking tot het hbo hebben betrekking op afgestudeerden van voltijdopleidingen en zijn afkomstig van de HBO-Monitor die het ROA in samenwerking met DESAN Research Solutions onder auspiciën van de Vereniging Hogescholen en in opdracht van de hogescholen uitvoert. Voor meer informatie, zie ook www.hbomonitor.nl.
2. De cijfers met betrekking tot vmbo, avo en mbo zijn afkomstig van het Schoolverlatersonderzoek dat het CBS in samenwerking met het ROA uitvoert.
3. De enquêtes vonden plaats in het najaar van 2018 onder gediplomeerden en afgestudeerden van het schooljaar 2016-2017.
4. Meer cijfers zijn te vinden via: <https://roastatistics.maastrichtuniversity.nl/>.

Definities

1. Werkloze beroepsbevolking = % dat zich op de arbeidsmarkt aanbiedt (exclusief respondenten die zich als student zien) en dat niet werkzaam (=0 uur) is en tegelijkertijd op zoek naar werk is.
2. Werkzaam op eigen niveau = respondent geeft aan dat voor het werk dat hij of zij uitvoert minimaal een diploma op het eigen onderwijsniveau vereist is.
3. Werkzaam in eigen domein = respondent geeft aan dat voor het werk dat hij of zij uitvoert de eigen, dan wel een verwante, opleidingsrichting het beste voorbereid.
4. Tevredenheid met functie / Tevredenheid met carrièreperspectieven / Voorbereiding op arbeidsmarkt / Voorbereiding op verder leren: Figuren / Tabellen presenteren % dat antwoordcategorie 4 of 5 op een 5-punt Likert schaal afvinkte.

Contactpersoon

Christoph Meng, c.meng@maastrichtuniversity.nl

Deze factsheet is tot stand gekomen als onderdeel van het Project Onderwijs-Arbeidsmarkt (POA; <https://roa.maastrichtuniversity.nl/research/research-projects/project-onderwijs-arbeidsmarkt-poa>), mede dankzij financiering van NRO (dossiernummer 405-17-900), UWV, S-BB en Randstad.

Colofon

© Researchcentrum voor Onderwijs en Arbeidsmarkt
Niets uit deze uitgave mag op enige manier worden
verveelvoudigd zonder voorafgaande schriftelijke
toestemming van de directeur van het ROA.

Researchcentrum voor Onderwijs en Arbeidsmarkt
Maastricht University
School of Business and Economics
secretary-roa-sbe@maastrichtuniversity.nl
www.roa.nl

Vormgeving

ROA secretariaat, Maastricht

augustus 2019